



Инструкции по направлению отдельных видов заявлений посредством сервиса «Личный кабинет» официального сайта Росреестра <https://lk.rosreestr.ru>:

1. Заявление о внесении записей о невозможности государственной регистрации перехода, прекращения, ограничения права и обременения такого объекта недвижимости без личного участия правообладателя;
2. Заявление о государственном кадастровом учете в связи с изменением основных сведений об объекте недвижимости;
3. Заявление о постановке на государственный кадастровый учет и государственной регистрации возникновения права (на садовый дом или жилой дом);
4. Заявление о внесении дополнительных сведений об адресе электронной почты и (или) о почтовом адресе лица, чье право на объект недвижимости зарегистрировано, а также лица, в пользу которого зарегистрировано ограничение права и обременение объекта;
5. Заявление о постановке на государственный кадастровый учет и государственную регистрацию в отношении земельного участка или земельных участков, образуемых путем перераспределения земель или земельного участка, находящихся в государственной или муниципальной собственности, и земельного участка, находящегося в частной собственности, на основании решения об утверждении схемы расположения земельного участка или согласия органа государственной власти либо органа местного самоуправления на заключение соглашения о перераспределении земельных участков в соответствии с утвержденным проектом межевания территории или в случае образования двух и более земельных участков в результате раздела земельного участка, а также образования земельного участка в результате объединения с другими земельными участками;
6. Подача заявления о внесении в Единый государственный реестр недвижимости сведений о ранее учтенном объекте недвижимости;
7. Заявление об исправлении технической ошибки.



Росреестр

Федеральная служба
государственной регистрации,
кадастра и картографии

Подача заявления о внесении записей о невозможности государственной регистрации перехода, прекращения, ограничения права и обременения такого объекта недвижимости без личного участия правообладателя через Личный кабинет





Личный кабинет правообладателя. Вход

1. Вход в Личный кабинет правообладателя осуществляется через официальный сайт Росреестра <https://rosreestr.gov.ru/> с учетной записью портала Госуслуг (ЕСИА)

https://rosreestr.gov.ru

ГИС ЕГРН пром. Управление Росреестр... Report Web Viewer СЭД Управление стратеги... Сервис сбора статист... Начальная страница

Росреестр ВЕРСИЯ ДЛЯ СЛАБОВИДЯЩИХ МОСКВА РУС 8 800 100 34 34 Звонок по России бесплатный

ВОЙТИ

О РОСРЕЕСТРЕ ДЕЯТЕЛЬНОСТЬ УСЛУГИ И СЕРВИСЫ ПУБЛИЧНАЯ КАДАСТРОВАЯ КАРТА ПРЕСС-ЦЕНТР ОБРАТНАЯ СВЯЗЬ ОТКРЫТАЯ СЛУЖБА КОНТАКТЫ

Как зарегистрировать недвижимость?
Как получить сведения из ЕГРН?
Вы сможете получить ответы на свои вопросы

Написать **госуслуги** Решаем вместе

Зарегистрировать недвижимость

госуслуги

Телефон / Email / СНИЛС

Пароль

Восстановить

Войти

Войти другим способом

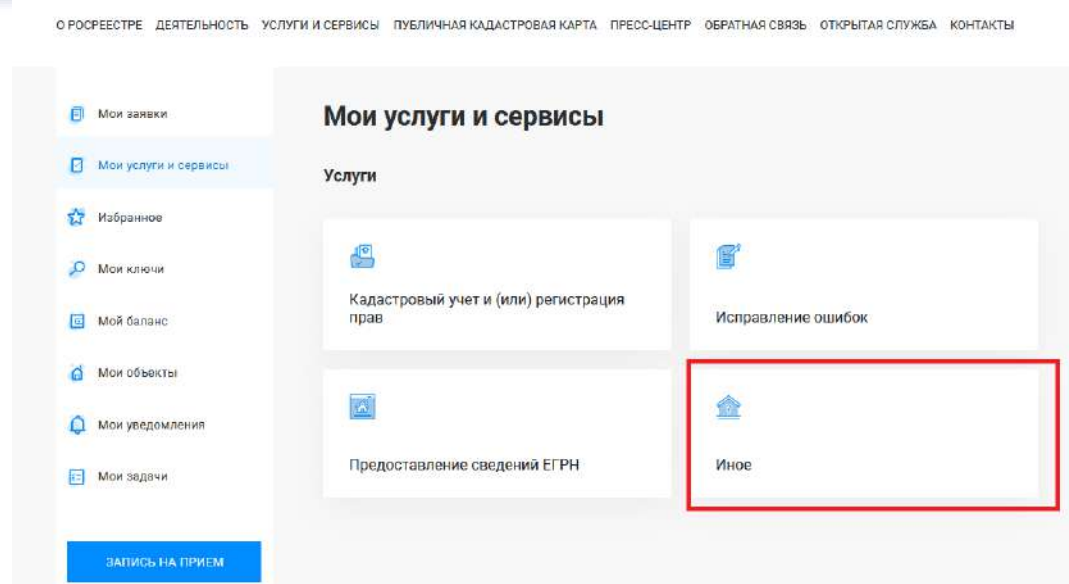
QR-код Эл. подпись

Не удаётся войти?

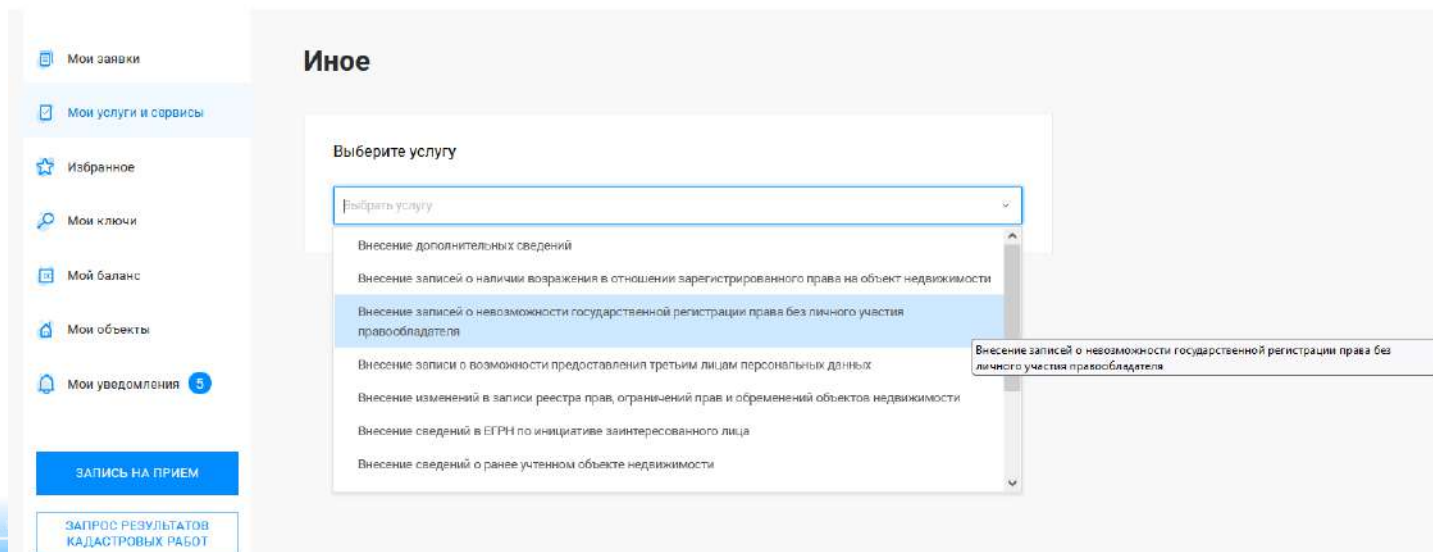


Личный кабинет правообладателя. Подача заявления

2. В разделе «Мои услуги и сервисы» выбираем тип услуги «Иное»



3. Далее из выпадающего списка выбираем вид заявления «Внесение записей о невозможности государственной регистрации права без личного участия правообладателя»





Личный кабинет правообладателя. Подача заявления

4. Заявление подается от имени Правообладателя. Сведения о правообладателе заполняются автоматически (информация берется из профиля учетной записи единого портала предоставления Госуслуг). Возможно при заполнении формы потребуются внести Адрес места жительства или пребывания. Для этого необходимо нажать «Изменить адрес» и внести соответствующие сведения

✓ Сведения о заявителе

Укажите, от чьего имени подается заявление

Правообладатель

Представитель правообладателя

Сведения о правообладателе

Фамилия * ✓

Имя * ✓

Отчество ✓

Дата рождения * ✓

Место рождения * ✓

Гражданство * ✓

Лицо без гражданства

Вид документа, удостоверяющего личность * ✓

Серия ✓

Номер * ✓

Дата выдачи * ✓

Орган, выдавший документ * ✓

Дополнительные сведения о правообладателе

СНИЛС * ✓

Телефон * ✓

Электронная почта * ✓

Адрес места жительства или пребывания *

ИЗМЕНИТЬ АДРЕС



Личный кабинет правообладателя. Подача заявления

5.

✓ Сведения о заявителе

Сведения о записи, подлежащей внесению

Описание объекта

Выбор объекта: 02:55:010101:2428; Республика Башкортостан, г. Уфа, ул. Ленина, д. 70; 25Е

[☰ Выбрать из Моих объектов](#)

Вид объекта*: Помещение

Адрес объекта*: 450008, Республика Башкортостан, Город Уфа, Улица Ленина, д. 70

[ИЗМЕНИТЬ АДРЕС](#)

Кадастровый номер*: 02:55:010101:2428

[✕ Удалить объект недвижимости](#)

Далее в блоке «Сведения о записи, подлежащие внесению», заполняется поле Выбор объекта (можно выбрать из Моих объектов), вид объекта и кадастровый номер заполнится автоматически. Далее необходимо заполнить адрес объекта.



Личный кабинет правообладателя. Подача заявления

6.

Прошу внести сведения

Вид сведений *

внести запись о невозможности государственной регистрации перехода, ... X

Сведения о реестровой

внести запись о невозможности государственной регистрации перехода, прекращения, ограничения права и обременения объекта недвижимости без личного участия собственника (его законного представителя)

Дата внесения записи в реестр *

погасить запись о невозможности государственной регистрации перехода, прекращения, ограничения права и обременения объекта недвижимости без личного участия собственника (его законного представителя)

внести запи
прекращен
личного уч

Номер записи реестра *

И заполняются сведения о реестровой записи (дата внесения записи в реестр, номер записи реестра) в отношении которой в ЕГРН необходимо внести запись о невозможности государственной регистрации перехода, прекращения, ограничения права и обременения объекта недвижимости без личного участия собственника.

Нажимаем кнопку Далее

Далее из выпадающего списка выбирается вид сведений, которые необходимо внести (в данном случае «Внести запись о невозможности государственной регистрации перехода, прекращения, ограничения права и обременения объекта недвижимости без личного участия собственника (его законного представителя)»)

Прошу внести сведения

Вид сведений *

внести запись о невозможности государственной регистрации перехода, ... X

Сведения о реестровой записи

Дата внесения записи в реестр *

04.12.2023



Номер записи реестра *

02:00:000000:000-02/100/2023-1



ДАЛЕЕ



Личный кабинет правообладателя. Подача заявления

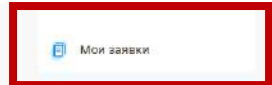
7.

Далее на этапе «Предпросмотр формы» проверяем внесенные данные, если все верно нажимаем кнопку Далее и Отправить



Личный кабинет правообладателя. Мои заявки

О РОСРЕЕСТРЕ ДЕЯТЕЛЬНОСТЬ УСЛУГИ И СЕРВИСЫ ПУБЛИЧНАЯ КАДАСТРОВАЯ КАРТА ПРЕСС-ЦЕНТР ОБРАТНАЯ СВЯЗЬ ОТКРЫТАЯ СЛУЖБА КОНТАКТЫ



Мои заявки

Мои услуги и сервисы

Избранное

Мои ключи

Мой баланс

Мои объекты

Мои уведомления

Мои задачи

ЗАПИСЬ НА ПРИЕМ

Мои услуги и сервисы

Услуги



Кадастровый учет и (или) регистрация прав



Предоставление сведений ЕГРН

Мои заявки

Внимание! Ссылка на электронный документ (выписки из ЕГРН) доступна для загрузки в течение одного месяца!

Поиск среди ваших заявок

Поиск по номеру заявки

Введите номер заявки

Статус исполнения

Выберите статус исполнения

Дата с

Введите дату



по

Введите дату



Поиск по кадастровому номеру

Введите кадастровый номер

ОЧИСТИТЬ

ПРИМЕНИТЬ

ТЕКУЩИЕ

ЗАВЕРШЕННЫЕ

ЧЕРНОВИКИ

Заявка	Объект	Вид услуги	Статус исполнения	
06.12.2023 1015 OfSite-2023-12-06-406918	Помещение 02:55:0101012098	Учет в связи с изменением сведений об объекте недвижимости	Создано	Смотреть уведомления

8.

В разделе «Мои заявки» есть возможность отслеживать статус рассмотрения направленных заявлений. Также можно осуществлять поиск заявлений по вкладкам Текущие, Завершенные или Черновики, просматривать и скачивать сформированные квитанции



Сервис Управления Росреестра по РБ «Консультант сайта. online»



rosreestr02.ru

Онлайн консультация доступна: пн-чт 9:00–18:00; пт 9:00–16:45
Обращения, поступившие в нерабочее время и выходные дни, подлежат рассмотрению в рабочее время следующего рабочего дня.
Все вопросы по работе, использованию и улучшению сервиса присылайте на: site@rosreestr02.ru

Тип вопроса: Выберите тип вопроса

Ваше имя:

E-mail:

Ваш вопрос:

ci86p

Начать диалог

rosreestr02.ru

Онлайн консультация доступна: пн-чт 9:00–18:00; пт 9:00–16:45
Обращения, поступившие в нерабочее время и выходные дни, подлежат рассмотрению в рабочее время следующего рабочего дня.
Все вопросы по работе, использованию и улучшению сервиса присылайте на: site@rosreestr02.ru

Тип вопроса: Выберите тип вопроса

Ваше имя:

E-mail:

Ваш вопрос:

ci86p

Начать ди

- В налоговом уведомлении указан неверный период владения
- Ведение и учет государственного фонда данных землеустройства
- Государственная регистрация прав на недвижимое имущество
- Государственный кадастровый учет объектов недвижимости (ЗУ)
- Государственный кадастровый учет объектов недвижимости (ОКС)
- Кадастровая оценка объектов недвижимости
- Наложение и снятие ограничений (offline)
- Несоответствие характеристик объекта недвижимого имущества
- Объект недвижимого имущества не принадлежит налогоплательщику
- Объект недвижимого имущества отсутствует в личном кабинете
- Оспаривание принятых решений государственными регистраторами
- Предоставление сведений из ЕГРН
- Электронная подача заявлений на кадастровый учет и (или) регистр



<http://rosreestr02.ru/mibew/client.php?locale=ru&style=silver>



Росреестр

Федеральная служба
государственной регистрации,
кадастра и картографии

**Подача заявления о государственном
кадастровом учете в связи с изменением
основных сведений об объекте
недвижимости через Личный кабинет**





Личный кабинет правообладателя. Вход

1. Вход в Личный кабинет правообладателя осуществляется через официальный сайт Росреестра <https://rosreestr.gov.ru/> с учетной записью портала Госуслуг (ЕСИА)

https://rosreestr.gov.ru

ГИС ЕГРН пром. Управление Росреестр... Report Web Viewer СЭД Управление стратеги... Сервис сбора статист... Начальная страница

Росреестр ВЕРСИЯ ДЛЯ СЛАБОВИДЯЩИХ МОСКВА РУС 8 800 100 34 34 Звонок по России бесплатный

ВОЙТИ

О РОСРЕЕСТРЕ ДЕЯТЕЛЬНОСТЬ УСЛУГИ И СЕРВИСЫ ПУБЛИЧНАЯ КАДАСТРОВАЯ КАРТА ПРЕСС-ЦЕНТР ОБРАТНАЯ СВЯЗЬ ОТКРЫТАЯ СЛУЖБА КОНТАКТЫ

Как зарегистрировать недвижимость?
Как получить сведения из ЕГРН?
Вы сможете получить ответы на свои вопросы

Написать **госуслуги** Решаем вместе

Зарегистрировать недвижимость

госуслуги

Телефон / Email / СНИЛС

Пароль

Восстановить

Войти

Войти другим способом

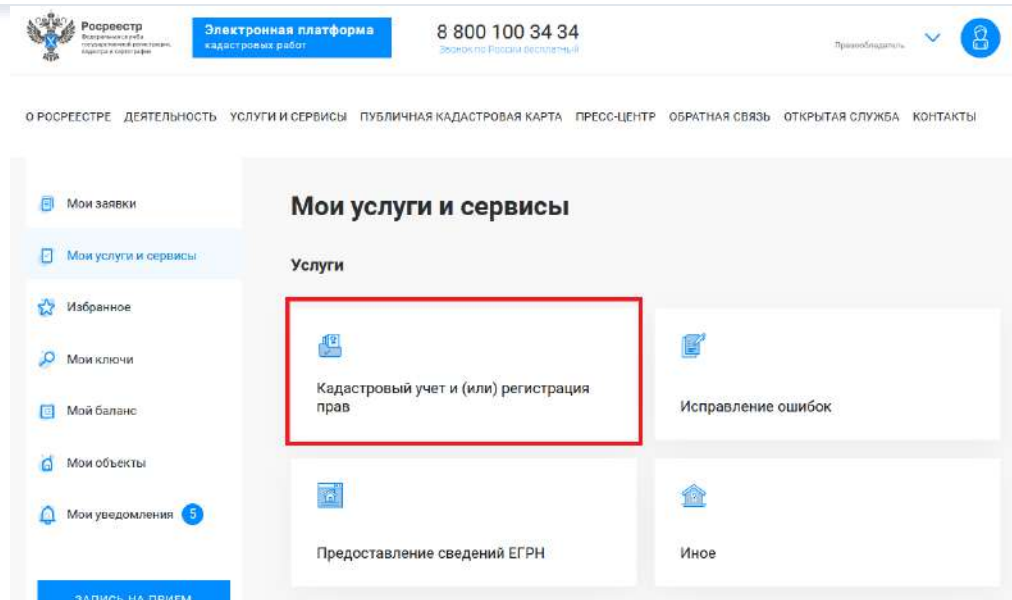
QR-код Эл. подпись

Не удаётся войти?



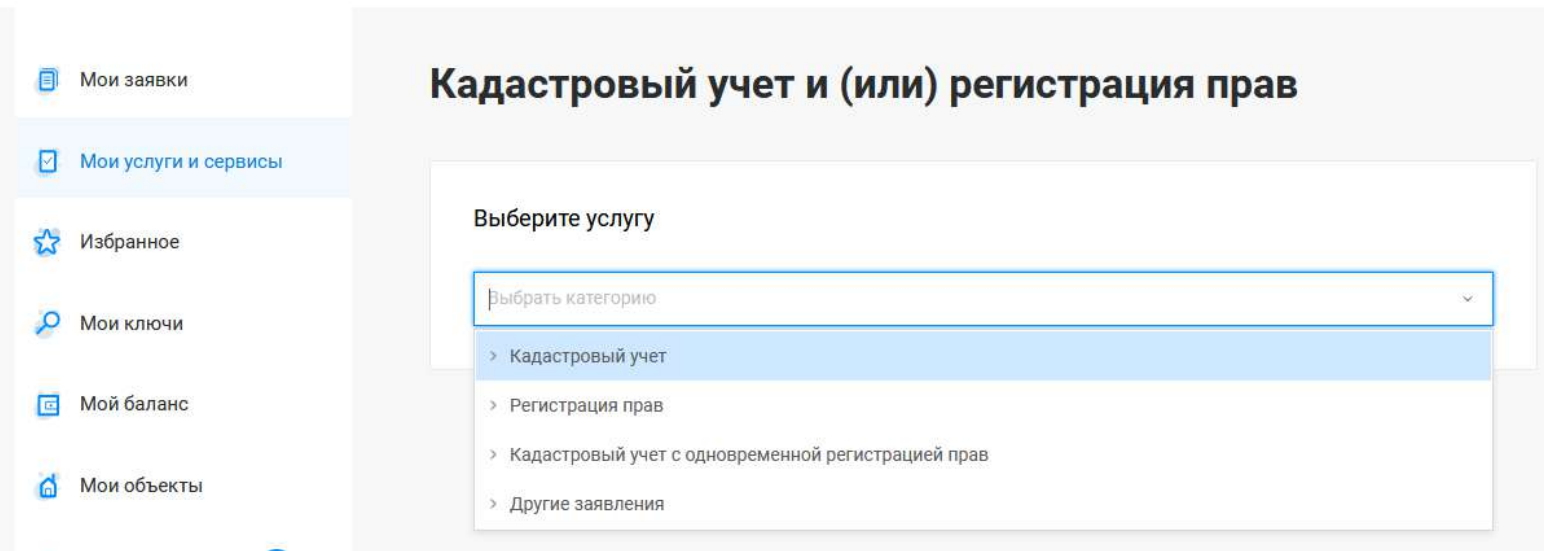
Личный кабинет правообладателя. Подача заявления

2. В разделе «Мои услуги и сервисы» выбираем тип услуги «Кадастровый учет и (или) регистрация прав»



3. Далее из выпадающего списка выбираем вид услуги «Кадастровый учет»

О РОСРЕЕСТРЕ ДЕЯТЕЛЬНОСТЬ УСЛУГИ И СЕРВИСЫ ПУБЛИЧНАЯ КАДАСТРОВАЯ КАРТА ПРЕСС-ЦЕНТР ОБРАТНАЯ СВЯЗЬ ОТКРЫТАЯ СЛУЖБА КОНТАКТЫ





Личный кабинет правообладателя. Подача заявления

4. Далее из выпадающего списка выбираем вид заявления «Учет в связи с изменением сведений об объекте недвижимости»

О РОСРЕЕСТРЕ ДЕЯТЕЛЬНОСТЬ УСЛУГИ И СЕРВИСЫ ПУБЛИЧНАЯ КАДАСТРОВАЯ КАРТА ПРЕСС-ЦЕНТР ОБРАТНАЯ СВЯЗЬ ОТКРЫТАЯ СЛУЖБА КОНТАКТЫ

Мои заявки

Мои услуги и сервисы

Избранное

Мои ключи

Мой баланс

Мои объекты

Кадастровый учет и (или) регистрация прав

Выберите услугу

Выбрать категорию

Кадастровый учет

Постановка на государственный кадастровый учет

Учет в связи с изменением сведений об объекте недвижимости

Снятие с государственного кадастрового учета

Снятие с учета части объекта недвижимости, ограничения и обременения, на которую не подлежат государственной регистрации

Регистрация прав

Кадастровый учет с одновременной регистрацией прав

Учет в связи с изменением сведений об объекте недвижимости

Мои заявки

Мои услуги и сервисы

Избранное

Мои ключи

Мой баланс

Мои объекты

Мои уведомления 5

ЗАПИСЬ НА ПРИЕМ

Кадастровый учет и (или) регистрация прав

Выбранная услуга

Учет в связи с изменением сведений об объекте недвижимости

Изменить

Добавить в Избранное

Выбрать услугу — Заполнить сведения о заявителе — Заполнить сведения об объекте недвижимости, праве, обременении — Прикрепить документы — Проверить заявление — Подписать и отправить заявление

При заполнении формы правообладателем объекта недвижимости и выборе изменяемого значения 'Учет изменений в связи с изменением основной характеристики объекта недвижимости' подписание заявления усиленной квалифицированной электронной подписью не требуется.



Личный кабинет правообладателя. Подача заявления

5. Заявление подается от имени Правообладателя. Сведения о правообладателе заполняются автоматически (информация берется из профиля учетной записи единого портала предоставления Госуслуг). Возможно при заполнении формы потребуются внести Адрес места жительства или пребывания. Для этого необходимо нажать «Изменить адрес» и внести соответствующие сведения

✓ Сведения о заявителе

Укажите, от чьего имени подается заявление

Правообладатель

Представитель правообладателя

Сведения о правообладателе

Фамилия * ✓

Имя * ✓

Отчество ✓

Дата рождения * ✓

Место рождения * ✓

Гражданство * ✓

Лицо без гражданства

Вид документа, удостоверяющего личность * ✓

Серия ✓

Номер * ✓

Дата выдачи * ✓

Орган, выдавший документ * ✓

Дополнительные сведения о правообладателе

СНИЛС * ✓

Телефон * ✓

Электронная почта * ✓

Адрес места жительства или пребывания *

ИЗМЕНИТЬ АДРЕС



Личный кабинет правообладателя. Подача заявления

6. Далее в блоке «Сведения об объекте недвижимости, праве, обременении», заполняются поля Выбор объекта (можно выбрать из Моих объектов), вид объекта и кадастровый номер заполнится автоматически. Далее необходимо заполнить адрес объекта.

Сведения об объекте недвижимости, праве, обременении ↑

Описание объекта

Выбор объекта ✕ ↓
[Выбрать из Моих объектов](#)

Вид объекта * ↓

Адрес объекта * [Заполните адрес](#)

Кадастровый номер * ✓

[✕ Удалить объект недвижимости](#)

Осуществить учет изменений в связи с

Вид изменения * ↓

- Учет изменений в связи с изменением площади земельного участка и (или) изменением описания местоположения его границ
- Учет изменений в связи с уточнением местоположения объекта недвижимости на земельном участке
- Прикрепление документа** Учет изменений в связи с изменением основной характеристики объекта недвижимости
- Учет изменений в связи с учетом части объекта недвижимости
- Учет изменений в связи с приведением вида объекта недвижимости в соответствие с требованиями действующего законодательства

[+ Добавить документ](#)

Примечание



Личный кабинет правообладателя. Подача заявления

7. Далее в блоке «Осуществить учет изменений в связи с» из выпадающего списка выбирается Вид изменения и Изменяемая характеристика.

Сведения об объекте недвижимости, праве, обременении

Описание объекта

Выбор объекта: 02:55:010101:2098; Республика Башкортостан, г. Уфа, ул. Ленина, д. 70; 153
[Выбрать из Моих объектов](#)

Вид объекта*: Помещение

Адрес объекта* [Заполните адрес](#)

Кадастровый номер*: 02:55:010101:2098

Удалить объект недвижимости

Осуществить учет изменений в связи с

Вид изменения*: Учет изменений в связи с изменением основной характеристики объекта...

Изменяемая характеристика*:
Площадь
Протяженность
Глубина
Объем
Высота
Площадь
Площадь застройки
Глубина залегания

Прикрепление докум

Добавить документ



Личный кабинет правообладателя. Подача заявления

8. Далее в блоке «Прикрепление документов» заполняются сведения о документах, на основании которых вносятся изменения (обязательные поля отмечены*) и прикрепляются документы: файл документа в формате .pdf и файл подписи прилагаемого документа в формате .sig. При необходимости можно добавить несколько документов через вкладку «+ Добавить документ».

При прикреплении Межевого плана/Технического плана необходимо правильно выбрать из выпадающего списка «Вид документа», а именно: Межевой план/Технический план. В случае выбора некорректного «Вида документов» данный документ некорректно загрузится в систему Росреестра. По завершении процедуры нажимаем Далее

Прикрепление документов

Документ

Вид документа *

Наименование *

Серия

Номер

Дата выдачи *

Орган, выдавший документ

Файл *

Подпись *

+ Добавить документ

Примечание

Документ

Вид документа *

Наименование *

Серия

Номер

Дата выдачи *

Орган, выдавший документ

УИН

Файл *



Личный кабинет правообладателя. Подача

Мои услуги и сервисы

Набранное

Мои ключи

Мой баланс

Мои объекты

Мои уведомления 5

ЗАПИСЬ НА ПРИЕМ

ЗАПРОС РЕЗУЛЬТАТОВ КАДАСТРОВЫХ РАБОТ

Получить электронную подпись

Руководство пользователя

Предпросмотр формы

Сведения о заявителе

Укажите, от чьего имени подается заявление

Правообладатель

Сведения о правообладателе

Фамилия

Имя

Отчество

Дата рождения

Место рождения

Гражданство

Лица без гражданства

Документ, удостоверяющий личность

Вид документа, удостоверяющего личность

9.

Далее на этапе «Предпросмотр формы» проверяем внесенные данные, если все верно нажимаем кнопку Далее и Отправить

Прикрепление документов

Документ

Вид документа	Технический паспорт жилого помещения (квартиры)
Наименование	технический паспорт
Серия	Не указано
Номер	Не указано
Дата выдачи	04.12.2023
Орган, выдавший документ	Не указано

Файл

ГОРНЯКОВ 51.PDF (193.0 КБ)

Подпись

ГОРНЯКОВ 51.PDF.SIG (3.4 КБ)

Примечание

Не указано

← НАЗАД

ДАЛЕЕ

Прикрепление документов

Документ

Вид документа

Технический паспорт жилого помещения (квартиры)

Заявление успешно сформировано!

Вы можете сформировать еще одно заявление из блока услуг «Кадастровый учет и (или) регистрация прав» или отправить заявку в ведомство

СФОРМИРОВАТЬ

ОТПРАВИТЬ

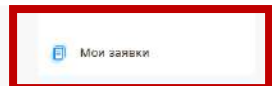
Файл

ГОРНЯКОВ 51.PDF (193.0 КБ)



Личный кабинет правообладателя. Мои заявки

О РОСРЕЕСТРЕ ДЕЯТЕЛЬНОСТЬ УСЛУГИ И СЕРВИСЫ ПУБЛИЧНАЯ КАДАСТРОВАЯ КАРТА ПРЕСС-ЦЕНТР ОБРАТНАЯ СВЯЗЬ ОТКРЫТАЯ СЛУЖБА КОНТАКТЫ



Мои услуги и сервисы

Услуги



Кадастровый учет и (или) регистрация прав



Предоставление сведений ЕГРН

Мои заявки

Внимание! Ссылка на электронный документ (выписки из ЕГРН) доступна для загрузки в течение одного месяца!

Поиск среди ваших заявок

Поиск по номеру заявки

Введите номер заявки

Статус исполнения

Выберите статус исполнения

Дата с

Введите дату



по

Введите дату



Поиск по кадастровому номеру

Введите кадастровый номер

ОЧИСТИТЬ

ПРИМЕНИТЬ

ТЕКУЩИЕ

ЗАВЕРШЕННЫЕ

ЧЕРНОВИКИ

Заявка	Объект	Вид услуги	Статус исполнения	
06.12.2023 1015 OfSite-2023-12-06-406918	Помещение 02:55:0101012098	Учет в связи с изменением сведений об объекте недвижимости	Создано	Смотреть уведомления

10.

В разделе «Мои заявки» есть возможность отслеживать статус рассмотрения направленных заявлений. Также можно осуществлять поиск заявлений по вкладкам Текущие, Завершенные или Черновики, просматривать и скачивать сформированные квитанции



Сервис Управления Росреестра по РБ «Консультант сайта. online»



rosreestr02.ru

Онлайн консультация доступна: пн-чт 9:00–18:00; пт 9:00–16:45
Обращения, поступившие в нерабочее время и выходные дни, подлежат рассмотрению в рабочее время следующего рабочего дня.
Все вопросы по работе, использованию и улучшению сервиса присылайте на: site@rosreestr02.ru

Тип вопроса: Выберите тип вопроса

Ваше имя:

E-mail:

Ваш вопрос:

ci86p

Начать диалог

rosreestr02.ru

Онлайн консультация доступна: пн-чт 9:00–18:00; пт 9:00–16:45
Обращения, поступившие в нерабочее время и выходные дни, подлежат рассмотрению в рабочее время следующего рабочего дня.
Все вопросы по работе, использованию и улучшению сервиса присылайте на: site@rosreestr02.ru

Тип вопроса: Выберите тип вопроса

Ваше имя:

E-mail:

Ваш вопрос:

ci86p

Начать диалог

- В налоговом уведомлении указан неверный период владения
- Ведение и учет государственного фонда данных землеустройства
- Государственная регистрация прав на недвижимое имущество
- Государственный кадастровый учет объектов недвижимости (ЗУ)
- Государственный кадастровый учет объектов недвижимости (ОКС)
- Кадастровая оценка объектов недвижимости
- Наложение и снятие ограничений (offline)
- Несоответствие характеристик объекта недвижимого имущества
- Объект недвижимого имущества не принадлежит налогоплательщику
- Объект недвижимого имущества отсутствует в личном кабинете
- Оспаривание принятых решений государственными регистраторами
- Предоставление сведений из ЕГРН
- Электронная подача заявлений на кадастровый учет и (или) регистр



<http://rosreestr02.ru/mibew/client.php?locale=ru&style=silver>



Росреестр

Федеральная служба
государственной регистрации,
кадастра и картографии

**Подача заявления о постановке на
государственный кадастровый учет и
государственной регистрации
возникновения права (на садовый дом или
жилой дом) через Личный кабинет**





Личный кабинет правообладателя. Вход

1. Вход в Личный кабинет правообладателя осуществляется через официальный сайт Росреестра <https://rosreestr.gov.ru/> с учетной записью портала Госуслуг (ЕСИА)

https://rosreestr.gov.ru

ГИС ЕГРН пром. Управление Росреестр... Report Web Viewer СЭД Управление стратеги... Сервис сбора статист... Начальная страница

Росреестр ВЕРСИЯ ДЛЯ СЛАБОВИДЯЩИХ МОСКВА РУС **8 800 100 34 34** Звонок по России бесплатный **ВОЙТИ**

О РОСРЕЕСТРЕ ДЕЯТЕЛЬНОСТЬ УСЛУГИ И СЕРВИСЫ ПУБЛИЧНАЯ КАДАСТРОВАЯ КАРТА ПРЕСС-ЦЕНТР ОБРАТНАЯ СВЯЗЬ ОТКРЫТАЯ СЛУЖБА КОНТАКТЫ

Как зарегистрировать недвижимость?
Как получить сведения из ЕГРН?
Вы сможете получить ответы на свои вопросы

Зарегистрировать недвижимость

госуслуги

Телефон / Email / СНИЛС

Пароль

Восстановить

Войти

Войти другим способом

QR-код Эл. подпись

Не удаётся войти?



Личный кабинет правообладателя. Подача заявления

2. В разделе «Мои услуги и сервисы» выбираем тип услуги «Кадастровый учет и (или) регистрация прав»

Росреестр
Федеральное агентство по техническому регулированию и метрологии

Электронная платформа
кадастровых работ

8 800 100 34 34
Звонок по России бесплатный

О РОСРЕЕСТРЕ ДЕЯТЕЛЬНОСТЬ УСЛУГИ И СЕРВИСЫ ПУБЛИЧНАЯ КАДАСТРОВАЯ КАРТА ПРЕСС-ЦЕНТР ОБРАТНАЯ СВЯЗЬ ОТКРЫТАЯ СЛУЖБА КОНТАКТЫ

Мои заявки
Мои услуги и сервисы
Избранное
Мои ключи
Мой баланс
Мои объекты
Мои уведомления 5

Мои услуги и сервисы

Услуги

- Кадастровый учет и (или) регистрация прав
- Исправление ошибок
- Предоставление сведений ЕГРН
- Иное

ЗАПИСЬ НА ПРИЕМ

О РОСРЕЕСТРЕ ДЕЯТЕЛЬНОСТЬ УСЛУГИ И СЕРВИСЫ ПУБЛИЧНАЯ КАДАСТРОВАЯ КАРТА ПРЕСС-ЦЕНТР ОБРАТНАЯ СВЯЗЬ ОТКРЫТАЯ СЛУЖБА КОНТАКТЫ

3. Далее из выпадающего списка выбираем вид услуги «Кадастровый учет с одновременной регистрацией права»

Мои заявки
Мои услуги и сервисы
Избранное
Мои ключи
Мой баланс
Мои объекты

Кадастровый учет и (или) регистрация прав

Выберите услугу

Выбрать категорию

- > Кадастровый учет
- > Регистрация прав
- > Кадастровый учет с одновременной регистрацией прав
- > Другие заявления



Личный кабинет правообладателя. Подача заявления

4. Далее из выпадающего списка выбираем вид заявления «Постановка на государственный кадастровый учет и государственную регистрацию возникновения права»

Кадастровый учет и (или) регистрация прав

Выберите услугу

Выбрать категорию

- › Кадастровый учет
- › Регистрация прав
- ▼ Кадастровый учет с одновременной регистрацией прав

Постановка на государственный кадастровый учет и государственная регистрация возникновения права

Учет части объекта недвижимости и государственная регистрация ограничения права, обременения объекта недвижимости

Снятие с государственного кадастрового учета и государственная регистрация прекращения права

Снятие с государственного кадастрового учета части объекта недвижимости и государственная

О РОСРЕЕСТРЕ ДЕЯТЕЛЬНОСТЬ УСЛУГИ И СЕРВИСЫ ПУБЛИЧНАЯ КАДАСТРОВАЯ КАРТА ПРЕСС-ЦЕНТР ОБРАТНАЯ СВЯЗЬ ОТКРЫТАЯ СЛУЖБА КОНТАКТЫ

Кадастровый учет и (или) регистрация прав

Выбранная услуга

- ☑ **Постановка на государственный кадастровый учет и государственная регистрация возникновения права** [Изменить](#)

★ Добавить в Избранное

Выбрать услугу → Заполнить сведения о заявителе → Заполнить сведения об объекте недвижимости, права, обременения → Прикрепить документы → Проверить заявление → Подписать и отправить заявление

При выборе:
- объекта 'Здание' с назначением 'Жилое',
- чак-бокса 'Образующий земельный участок' для объекта 'Земельный участок'
подписание заявления усиленной квалифицированной электронной подписью правообладателя не требуется.

Сведения о заявителе



Личный кабинет правообладателя. Подача заявления

5. Заявление подается от имени Правообладателя. Сведения о правообладателе заполняются автоматически (информация берется из профиля учетной записи единого портала предоставления Госуслуг). Возможно при заполнении формы потребуется внести Адрес места жительства или пребывания. Для этого необходимо нажать «Изменить адрес» и внести соответствующие сведения

✓ Сведения о заявителе

Укажите, от чьего имени подается заявление

Правообладатель

Представитель правообладателя

Сведения о правообладателе

Фамилия * ✓

Имя * ✓

Отчество ✓

Дата рождения * ✓

Место рождения * ✓

Гражданство * ✓

Лицо без гражданства

Вид документа, удостоверяющего личность * ✓

Серия ✓

Номер * ✓

Дата выдачи * ✓

Орган, выдавший документ * ✓

Дополнительные сведения о правообладателе

СНИЛС * ✓

Телефон * ✓

Электронная почта * ✓

Адрес места жительства или пребывания *

ИЗМЕНИТЬ АДРЕС



Личный кабинет правообладателя. Подача заявления

6. Далее в блоке «Сведения об объекте недвижимости, праве, обременении», в поле Выбор объекта указывается Здание, Назначение объекта - Жилое. Далее необходимо заполнить адрес объекта.

В блоке «Укажите вид права» указывается вид права, например, Собственность

✓ Сведения об объекте недвижимости, праве, обременении ↑

Описание объекта

Вид объекта * ✕ ▼

Назначение * ✕ ▼

Адрес объекта * 450008, Республика Башкортостан, Город Уфа, Улица Ленина, д. 70

[ИЗМЕНИТЬ АДРЕС](#)

Укажите вид права

Вид права * ✕ ▼

① При подаче заявления на кадастровый учет земельного участка, части земельного участка обязательно должен быть приложен Межевой план в виде архива. ✕

При подаче заявления на кадастровый учет здания, сооружения, помещения, машино-места, единого недвижимого комплекса, частей таких объектов недвижимости обязательно должен быть приложен Технический план в виде архива.



Личный кабинет правообладателя. Подача заявления

7. Далее в блоке «Прикрепление документов» заполняются сведения о документах, на основании которых объект недвижимости ставится на государственный кадастровый учет (обязательные поля отмечены*) и прикрепляются документы: файл документа в формате .pdf или архивный файл (Технический план) и файл подписи прилагаемого документа в формате .sig. При необходимости можно добавить несколько документов через вкладку «+ Добавить документ».

При прикреплении Технического плана (архив) необходимо правильно выбрать из выпадающего списка «Вид документа», а именно: Технический план. В случае выбора некорректного «Вида документов» данный документ некорректно загрузится в систему Росреестра.

По завершении процедуры

Прикрепление документов

Документ

Вид документа *

Наименование *

Серия

Номер

Дата выдачи *

Орган, выдавший документ

Файл * ?

Подпись * ?

+ Добавить документ

Примечание

Документ

Вид документа *

Наименование *

Серия

Номер

Дата выдачи * ✓

Орган, выдавший документ

УИН

Файл * ?



Личный кабинет правообладателя. Подача

Предпросмотр формы

Сведения о заявителе

Укажите, от чьего имени подается заявление: **Правообладатель**

Сведения о правообладателе

Фамилия
Имя
Отчество
Дата рождения
Место рождения
Гражданство
Лица без гражданства

Документ, удостоверяющий личность правообладателя

Вид документа: **Паспорт гражданина Российской Федерации**

Примечание: **Не указано**

← НАЗАД ДАЛЕЕ

8.

Далее на этапе «Предпросмотр формы» проверяем внесенные данные, если все верно нажимаем кнопку **Далее** и **Отправить**. На электронную почту приходит Уведомление, в котором содержится информация о стоимости услуги и номер УИН. На странице «Мои заявки» Личного кабинета можно просмотреть и скачать квитанцию

Прикрепление документов

Документ

Вид документа: **Технический паспорт жилого помещения (квартиры)**

Заявление успешно сформировано!

Вы можете сформировать еще одно заявление из блока услуг «Кадастровый учет и (или) регистрация прав» или отправить заявку в ведомство

СФОРМИРОВАТЬ **ОТПРАВИТЬ**

Файл: ГОРНАХОВ 51.РФ. (193.0 КБ)



Личный кабинет правообладателя. Мои заявки

О РОСРЕЕСТРЕ ДЕЯТЕЛЬНОСТЬ УСЛУГИ И СЕРВИСЫ ПУБЛИЧНАЯ КАДАСТРОВАЯ КАРТА ПРЕСС-ЦЕНТР ОБРАТНАЯ СВЯЗЬ ОТКРЫТАЯ СЛУЖБА КОНТАКТЫ

Мои заявки

Мои услуги и сервисы

Избранное

Мои ключи

Мой баланс

Мои объекты

Мои уведомления

Мои задачи

ЗАПИСЬ НА ПРИЕМ

Мои услуги и сервисы

Услуги



Кадастровый учет и (или) регистрация прав



Предоставление сведений ЕГРН

9.

В разделе «Мои заявки» есть возможность отслеживать статус рассмотрения направленных заявлений. Также можно осуществлять поиск заявлений по вкладкам Текущие, Завершенные или Черновики, просматривать и скачивать сформированные квитанции

Мои заявки

Внимание! Ссылка на электронный документ (выписки из ЕГРН) доступна для загрузки в течение одного месяца!

Поиск среди ваших заявок

Поиск по номеру заявки

Введите номер заявки

Статус исполнения

Выберите статус исполнения

Дата с

Введите дату



по

Введите дату



Поиск по кадастровому номеру

Введите кадастровый номер

ОЧИСТИТЬ

ПРИМЕНИТЬ

ТЕКУЩИЕ

ЗАВЕРШЕННЫЕ

ЧЕРНОВИКИ

Заявка	Объект	Вид услуги	Статус исполнения	
06.12.2023 1015 OfSite-2023-12-06-406918	Помещение 02:55:0101012098	Учет в связи с изменением сведений об объекте недвижимости	Создано	Смотреть уведомление



Сервис Управления Росреестра по РБ «Консультант сайта. online»



rosreestr02.ru

Онлайн консультация доступна: пн-чт 9:00–18:00; пт 9:00–16:45
Обращения, поступившие в нерабочее время и выходные дни, подлежат рассмотрению в рабочее время следующего рабочего дня.
Все вопросы по работе, использованию и улучшению сервиса присылайте на: site@rosreestr02.ru

Тип вопроса: Выберите тип вопроса

Ваше имя:

E-mail:

Ваш вопрос:

ci86p

Начать диалог

rosreestr02.ru

Онлайн консультация доступна: пн-чт 9:00–18:00; пт 9:00–16:45
Обращения, поступившие в нерабочее время и выходные дни, подлежат рассмотрению в рабочее время следующего рабочего дня.
Все вопросы по работе, использованию и улучшению сервиса присылайте на: site@rosreestr02.ru

Тип вопроса: Выберите тип вопроса

Ваше имя:

E-mail:

Ваш вопрос:

ci86p

Начать диалог

- В налоговом уведомлении указан неверный период владения
- Ведение и учет государственного фонда данных землеустройства
- Государственная регистрация прав на недвижимое имущество
- Государственный кадастровый учет объектов недвижимости (ЗУ)
- Государственный кадастровый учет объектов недвижимости (ОКС)
- Кадастровая оценка объектов недвижимости
- Наложение и снятие ограничений (offline)
- Несоответствие характеристик объекта недвижимого имущества
- Объект недвижимого имущества не принадлежит налогоплательщику
- Объект недвижимого имущества отсутствует в личном кабинете
- Оспаривание принятых решений государственными регистраторами
- Предоставление сведений из ЕГРН
- Электронная подача заявлений на кадастровый учет и (или) регистр



<http://rosreestr02.ru/mibew/client.php?locale=ru&style=silver>



Росреестр

Федеральная служба
государственной регистрации,
кадастра и картографии

**Подача заявления о внесении
дополнительных сведений об адресе
электронной почты и (или) о почтовом
адресе лица, чье право на объект
недвижимости зарегистрировано, а также
лица, в пользу которого зарегистрировано
ограничение права и обременение объекта
через Личный кабинет**





Личный кабинет правообладателя. Вход

1. Вход в Личный кабинет правообладателя осуществляется через официальный сайт Росреестра <https://rosreestr.gov.ru/> с учетной записью портала Госуслуг (ЕСИА)

https://rosreestr.gov.ru

ГИС ЕГРН пром. Управление Росреестр... Report Web Viewer СЭД Управление стратеги... Сервис сбора статист... Начальная страница

Росреестр ВЕРСИЯ ДЛЯ СЛАБОВИДЯЩИХ МОСКВА РУС **8 800 100 34 34** Звонок по России бесплатный **ВОЙТИ**

О РОСРЕЕСТРЕ ДЕЯТЕЛЬНОСТЬ УСЛУГИ И СЕРВИСЫ ПУБЛИЧНАЯ КАДАСТРОВАЯ КАРТА ПРЕСС-ЦЕНТР ОБРАТНАЯ СВЯЗЬ ОТКРЫТАЯ СЛУЖБА КОНТАКТЫ

Как зарегистрировать недвижимость?
Как получить сведения из ЕГРН?
Вы сможете получить ответы на свои вопросы

Зарегистрировать недвижимость

госуслуги

Телефон / Email / СНИЛС

Пароль

Восстановить

Войти

Войти другим способом

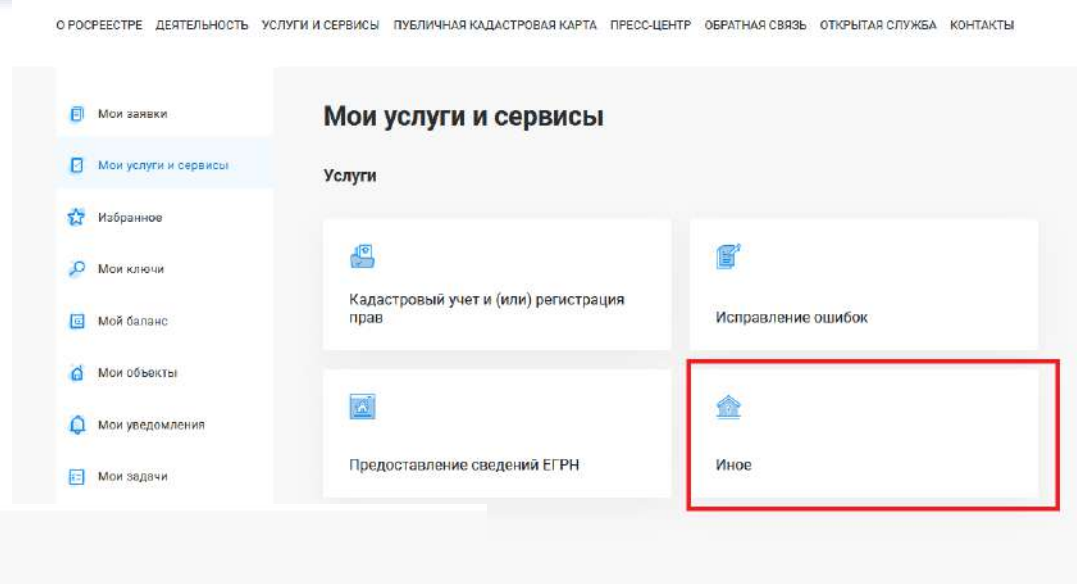
QR-код Эл. подпись

Не удаётся войти?

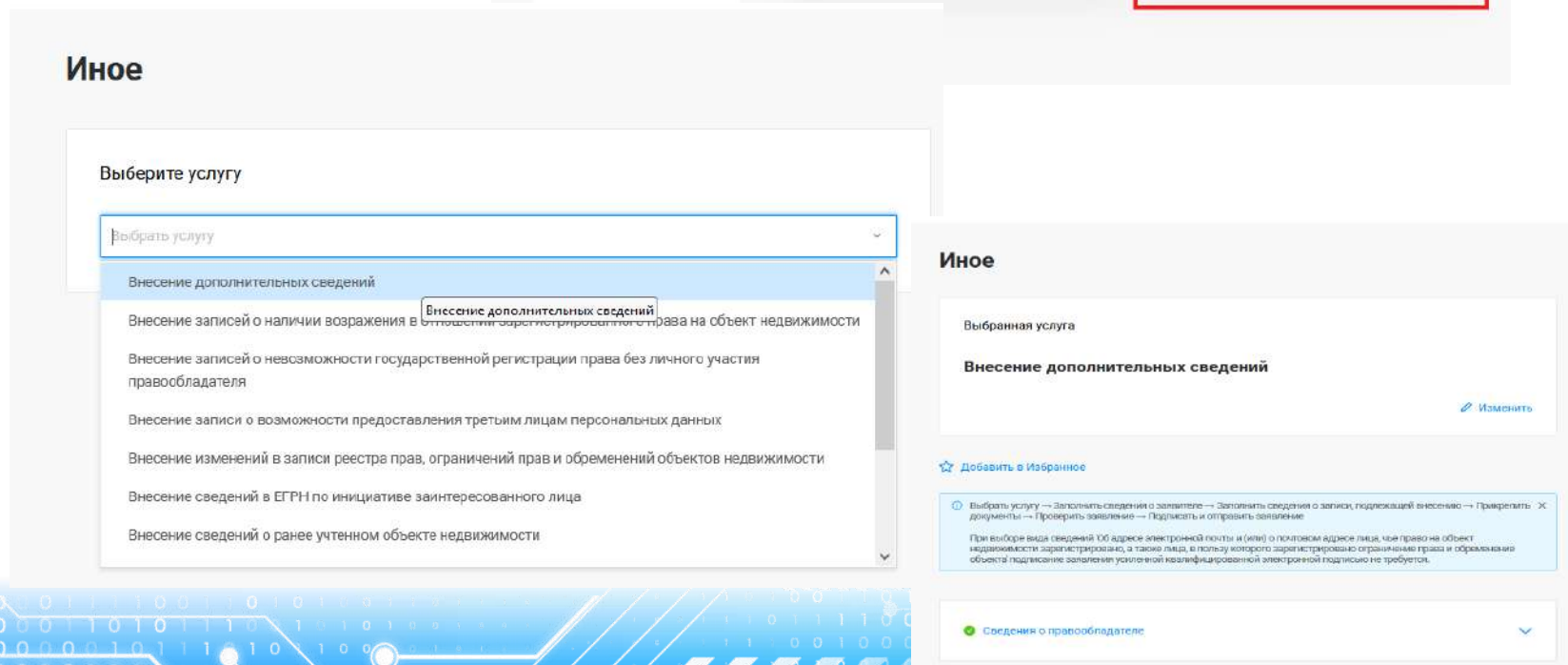


Личный кабинет правообладателя. Подача заявления

2. В разделе «Мои услуги и сервисы» выбираем тип услуги «Иное»



3. Далее из выпадающего списка выбираем вид заявления «Внесение дополнительных сведений»





Личный кабинет правообладателя. Подача заявления

4. Заявление подается от имени Правообладателя. Сведения о правообладателе заполняются автоматически (информация берется из профиля учетной записи единого портала предоставления Госуслуг). Возможно при заполнении формы потребуются внести Адрес места жительства или пребывания. Для этого необходимо нажать «Изменить адрес» и внести соответствующие сведения

✓ Сведения о заявителе

Укажите, от чьего имени подается заявление

Правообладатель

Представитель правообладателя

Сведения о правообладателе

Фамилия * ✓

Имя * ✓

Отчество ✓

Дата рождения * ✓

Место рождения * ✓

Гражданство * ✓

Лицо без гражданства

Вид документа, удостоверяющего личность * ✓

Серия ✓

Номер * ✓

Дата выдачи * ✓

Орган, выдавший документ * ✓

Дополнительные сведения о правообладателе

СНИЛС * ✓

Телефон * ✓

Электронная почта * ✓

Адрес места жительства или пребывания *

ИЗМЕНИТЬ АДРЕС



Личный кабинет правообладателя. Подача заявления

5. В блок «Сведения о записи, подлежащей внесению» в поле «Прошу внести сведения» выбирается «В реестр прав на недвижимость». Далее в блоке «Описание объекта» заполняются поля Выбор объекта (можно выбрать из Моих объектов), вид объекта и кадастровый номер заполнится автоматически. Далее необходимо заполнить адрес объекта. Далее выбирается «Вид сведений» «об адресе электронной почты...» и в поле «Дополнительные сведения» вносится информация о вносимых сведениях: адрес электронной почты XXX@XXXX.ru и (или) почтовый адрес. Нажимаем кнопку Далее

Сведения о записи, подлежащей внесению

Прошу внести сведения

В реестр прав на недвижимость

В кадастр недвижимости

В реестр границ

Загрузить из CSV ?

Описание объекта

Выбор объекта: 02:55:010101:2098; Республика Башкортостан, г. Уфа, ул. Ленина, д. 70, 155

[Выбрать из Моих объектов](#)

Вид объекта *: Помещение

Адрес объекта *: 450008, Республика Башкортостан, Город Уфа, Улица Ленина, д. 70

[ИЗМЕНИТЬ АДРЕС](#)

Кадастровый номер *: 02:55:010101:2098

[X Удалить объект недвижимости](#)

[+ Добавить объект недвижимости](#)

Вид сведений *

Дополнительные сведения

об адресе электронной почты и (или) о почтовом адресе лица, чье право на объект недвижимости зарегистрировано, а также лица, в пользу которого зарегистрировано ограничение права и обременение объекта недвижимости

иные предусмотренные законодательством Российской Федерации сведения

внести запись о невозможности государственной регистрации перехода, прекращения, ограничения права на земельный участок из земель сельскохозяйственного назначения или обременения такого земельного участка до завершения рассмотрения судом дела о его изъятии в связи с неиспользованием по целевому назначению или использованием с нарушением законодательства Российской Федерации

Вид сведений *

Дополнительные сведения

об адресе электронной почты и (или) о почтовом адресе лица, чье право ...

адрес электронной почты xxx@xxxx.ru

почтовый адрес: 450000, г. Уфа, ул. Ленина, д. 1, кв. 1

[ДАЛЕЕ](#)



Личный кабинет правообладателя. Подача заявления

Предпросмотр формы

Сведения о заявителе

Укажите, от чьего имени подается заявление

Правообладатель

Сведения о правообладателе

Фамилия

Имя

Отчество

Дата рождения

Место рождения

Гражданство

Лица без гражданства

Документ, удостоверяющий личность правообладателя

Вид документа, удостоверяющего личность: Паспорт гражданина Российской Федерации

6.

Далее на этапе «Предпросмотр формы» проверяем внесенные данные, если все верно нажимаем кнопку Далее и Отправить

ДАЛЕЕ

Прикреплен документ

Документ

Вид документа: Технический паспорт жилого помещения (квартиры)

Заявление успешно сформировано!

Вы можете сформировать еще одно заявление из блока услуг «Кадастровый учет и (или) регистрация прав» или отправить заявку в ведомство

СФОРМИРОВАТЬ ОТПРАВИТЬ

Файл: ГОРНАКОБ 51.PDF (132,0 КБ)



Личный кабинет правообладателя. Мои заявки

О РОСРЕЕСТРЕ ДЕЯТЕЛЬНОСТЬ УСЛУГИ И СЕРВИСЫ ПУБЛИЧНАЯ КАДАСТРОВАЯ КАРТА ПРЕСС-ЦЕНТР ОБРАТНАЯ СВЯЗЬ ОТКРЫТАЯ СЛУЖБА КОНТАКТЫ

- Мои заявки**
 - Мои услуги и сервисы
 - Избранное
 - Мои ключи
 - Мой баланс
 - Мои объекты
 - Мои уведомления
 - Мои задачи
- [ЗАПИСЬ НА ПРИЕМ](#)

Мои услуги и сервисы

Услуги



Кадастровый учет и (или) регистрация прав



Предоставление сведений ЕГРН

Мои заявки

Внимание! Ссылка на электронный документ (выписки из ЕГРН) доступна для загрузки в течение одного месяца!

Поиск среди ваших заявок

Поиск по номеру заявки

Статус исполнения

Дата с по

Поиск по кадастровому номеру

ОЧИСТИТЬ

ПРИМЕНИТЬ

ТЕКУЩИЕ ЗАВЕРШЕННЫЕ ЧЕРНОВИКИ

Заявка	Объект	Вид услуги	Статус исполнения	
06.12.2023 1015 OfSite-2023-12-06-406918	Помещение 02:55:0101012098	Учет в связи с изменением сведений об объекте недвижимости	Создано	Смотреть уведомления

7.

В разделе «Мои заявки» есть возможность отслеживать статус рассмотрения направленных заявлений. Также можно осуществлять поиск заявлений по вкладкам Текущие, Завершенные или Черновики, просматривать и скачивать сформированные квитанции



Сервис Управления Росреестра по РБ «Консультант сайта. online»



rosreestr02.ru

Онлайн консультация доступна: пн-чт 9:00–18:00; пт 9:00–16:45
Обращения, поступившие в нерабочее время и выходные дни, подлежат рассмотрению в рабочее время следующего рабочего дня.
Все вопросы по работе, использованию и улучшению сервиса присылайте на: site@rosreestr02.ru

Тип вопроса: Выберите тип вопроса

Ваше имя:

E-mail:

Ваш вопрос:

ci86p

Начать диалог

rosreestr02.ru

Онлайн консультация доступна: пн-чт 9:00–18:00; пт 9:00–16:45
Обращения, поступившие в нерабочее время и выходные дни, подлежат рассмотрению в рабочее время следующего рабочего дня.
Все вопросы по работе, использованию и улучшению сервиса присылайте на: site@rosreestr02.ru

Тип вопроса: Выберите тип вопроса

Ваше имя:

E-mail:

Ваш вопрос:

ci86p

Начать диалог

- В налоговом уведомлении указан неверный период владения
- Ведение и учет государственного фонда данных землеустройства
- Государственная регистрация прав на недвижимое имущество
- Государственный кадастровый учет объектов недвижимости (ЗУ)
- Государственный кадастровый учет объектов недвижимости (ОКС)
- Кадастровая оценка объектов недвижимости
- Наложение и снятие ограничений (offline)
- Несоответствие характеристик объекта недвижимого имущества
- Объект недвижимого имущества не принадлежит налогоплательщику
- Объект недвижимого имущества отсутствует в личном кабинете
- Оспаривание принятых решений государственными регистраторами
- Предоставление сведений из ЕГРН
- Электронная подача заявлений на кадастровый учет и (или) регистр



<http://rosreestr02.ru/mibew/client.php?locale=ru&style=silver>



Росреестр

Федеральная служба
государственной регистрации,
кадастра и картографии

Подача заявления о постановке на государственный кадастровый учет и государственную регистрацию в отношении земельного участка или земельных участков, образуемых путем перераспределения земель или земельного участка, находящихся в государственной или муниципальной собственности, и земельного участка, находящегося в частной собственности, на основании решения об утверждении схемы расположения земельного участка или согласия органа государственной власти либо органа местного самоуправления на заключение соглашения о перераспределении земельных участков в соответствии с утвержденным проектом межевания территории или в случае образования двух и более земельных участков в результате раздела земельного участка, а также образования земельного участка в результате объединения с другими земельными участками через Личный кабинет





Личный кабинет правообладателя. Вход

1. Вход в Личный кабинет правообладателя осуществляется через официальный сайт Росреестра <https://rosreestr.gov.ru/> с учетной записью портала Госуслуг (ЕСИА)

https://rosreestr.gov.ru

ГИС ЕГРН пром. Управление Росреестр... Report Web Viewer СЭД Управление стратеги... Сервис сбора статист... Начальная страница

Росреестр ВЕРСИЯ ДЛЯ СЛАБОВИДЯЩИХ МОСКВА РУС 8 800 100 34 34 Звонок по России бесплатный

ВОЙТИ

О РОСРЕЕСТРЕ ДЕЯТЕЛЬНОСТЬ УСЛУГИ И СЕРВИСЫ ПУБЛИЧНАЯ КАДАСТРОВАЯ КАРТА ПРЕСС-ЦЕНТР ОБРАТНАЯ СВЯЗЬ ОТКРЫТАЯ СЛУЖБА КОНТАКТЫ

Как зарегистрировать недвижимость?
Как получить сведения из ЕГРН?
Вы сможете получить ответы на свои вопросы

Написать **госуслуги** Решаем вместе

Зарегистрировать недвижимость

госуслуги

Телефон / Email / СНИЛС

Пароль

Восстановить

Войти

Войти другим способом

QR-код Эл. подпись

Не удаётся войти?



Личный кабинет правообладателя. Подача заявления

2. В разделе «Мои услуги и сервисы» выбираем тип услуги «Кадастровый учет и (или) регистрация прав»

Росреестр
Федеральное агентство по техническому регулированию и метрологии

Электронная платформа
кадастровых работ

8 800 100 34 34
(звонок по России бесплатный)

О РОСРЕЕСТРЕ ДЕЯТЕЛЬНОСТЬ УСЛУГИ И СЕРВИСЫ ПУБЛИЧНАЯ КАДАСТРОВАЯ КАРТА ПРЕСС-ЦЕНТР ОБРАТНАЯ СВЯЗЬ ОТКРЫТАЯ СЛУЖБА КОНТАКТЫ

Мои заявки
Мои услуги и сервисы
Избранное
Мои ключи
Мой баланс
Мои объекты
Мои уведомления 5

Мои услуги и сервисы

Услуги

- Кадастровый учет и (или) регистрация прав
- Исправление ошибок
- Предоставление сведений ЕГРН
- Иное

ЗАПИСЬ НА ПРИЕМ

О РОСРЕЕСТРЕ ДЕЯТЕЛЬНОСТЬ УСЛУГИ И СЕРВИСЫ ПУБЛИЧНАЯ КАДАСТРОВАЯ КАРТА ПРЕСС-ЦЕНТР ОБРАТНАЯ СВЯЗЬ ОТКРЫТАЯ СЛУЖБА КОНТАКТЫ

3. Далее из выпадающего списка выбираем вид услуги «Кадастровый учет с одновременной регистрацией права»

Мои заявки
Мои услуги и сервисы
Избранное
Мои ключи
Мой баланс
Мои объекты

Кадастровый учет и (или) регистрация прав

Выберите услугу

Выбрать категорию

- > Кадастровый учет
- > Регистрация прав
- > Кадастровый учет с одновременной регистрацией прав
- > Другие заявления



Личный кабинет правообладателя. Подача заявления

4. Далее из выпадающего списка выбираем вид заявления «Постановка на государственный кадастровый учет и государственную регистрацию возникновения права»

Кадастровый учет и (или) регистрация прав

Выберите услугу

Выбрать категорию

- › Кадастровый учет
- › Регистрация прав
- ▼ Кадастровый учет с одновременной регистрацией прав

Постановка на государственный кадастровый учет и государственная регистрация возникновения права

Учет части объекта недвижимости и государственная регистрация ограничения права, обременения объекта недвижимости

Снятие с государственного кадастрового учета и государственная регистрация прекращения права

Снятие с государственного кадастрового учета части объекта недвижимости и государственная

О РОСРЕЕСТРЕ ДЕЯТЕЛЬНОСТЬ УСЛУГИ И СЕРВИСЫ ПУБЛИЧНАЯ КАДАСТРОВАЯ КАРТА ПРЕСС-ЦЕНТР ОБРАТНАЯ СВЯЗЬ ОТКРЫТАЯ СЛУЖБА КОНТАКТЫ

The screenshot shows the user interface of the personal account. On the left is a navigation menu with items: 'Мои заявки', 'Мои услуги и сервисы', 'Избранное', 'Мои ключи', 'Мой баланс', 'Мои объекты', and 'Мои уведомления' (with a notification badge). Below the menu are buttons for 'ЗАПИСЬ НА ПРИЕМ' and 'ЗАПРОС РЕЗУЛЬТАТОВ КАДАСТРОВЫХ РАБОТ'. The main content area is titled 'Кадастровый учет и (или) регистрация прав'. It shows a 'Выбранная услуга' (Selected service) as 'Постановка на государственный кадастровый учет и государственная регистрация возникновения права'. Below this is a 'Добавить в Избранное' button and a step-by-step process: 'Выбрать услугу → Заполнить сведения о заявителе → Заполнить сведения об объекте недвижимости, права, обременения → Прикрепить документы → Проверить заявление → Подписать и отправить заявление'. A note states that for certain objects, a qualified electronic signature is not required. At the bottom, there is a 'Сведения о заявителе' (Applicant information) section.



Личный кабинет правообладателя. Подача заявления

5. Заявление подается от имени Правообладателя. Сведения о правообладателе заполняются автоматически (информация берется из профиля учетной записи единого портала предоставления Госуслуг). Возможно при заполнении формы потребуются внести Адрес места жительства или пребывания. Для этого необходимо нажать «Изменить адрес» и внести соответствующие сведения

✓ Сведения о заявителе

Укажите, от чьего имени подается заявление

Правообладатель

Представитель правообладателя

Сведения о правообладателе

Фамилия * ✓

Имя * ✓

Отчество ✓

Дата рождения * ✓

Место рождения * ✓

Гражданство * ✓

Лицо без гражданства

Вид документа, удостоверяющего личность * ✓

Серия ✓

Номер * ✓

Дата выдачи * ✓

Орган, выдавший документ * ✓

Дополнительные сведения о правообладателе

СНИЛС * ✓

Телефон * ✓

Электронная почта * ✓

Адрес места жительства или пребывания *

ИЗМЕНИТЬ АДРЕС



Личный кабинет правообладателя. Подача заявления

6. Далее в блоке «Сведения об объекте недвижимости, праве, обременении», в поле «Описание объекта» Вид объекта указывается Земельный участок, Выбирается чек-бокс «Образуемый земельный участок». Далее необходимо заполнить адрес объекта.

В блоке «Укажите вид права» указывается вид права, например, Собственность

The screenshot shows a web interface for submitting an application. It features two main sections: 'Сведения о заявителе' (Applicant information) and 'Сведения об объекте недвижимости, праве, обременении' (Information about the real estate object, right, encumbrance). The second section is expanded to show the 'Описание объекта' (Object description) and 'Укажите вид права' (Specify the type of right) fields. The 'Вид объекта' (Object type) dropdown is set to 'Земельный участок' (Land plot), and the 'Образуемый земельный участок' (Formed land plot) checkbox is checked. The 'Адрес объекта' (Object address) field contains '450008, Республика Башкортостан, Город Уфа, Улица Ленина, д. 70'. A blue button labeled 'ИЗМЕНИТЬ АДРЕС' (Change address) is located below the address field. The 'Вид права' (Type of right) dropdown is set to 'Собственность' (Ownership). A light blue information box at the bottom provides instructions: 'При подаче заявления на кадастровый учет земельного участка, части земельного участка обязательно должен быть приложен Межевой план в виде архива.' (When submitting an application for cadastral registration of a land plot, part of a land plot, a cadastral plan must be attached as an archive.) and 'При подаче заявления на кадастровый учет здания, сооружения, помещения, машино-места, единого недвижимого комплекса, частей таких объектов недвижимости обязательно должен быть приложен Технический план в виде архива.' (When submitting an application for cadastral registration of a building, structure, room, parking space, unified real estate complex, parts of such real estate objects, a technical plan must be attached as an archive.)



Личный кабинет правообладателя. Подача заявления

7. Далее в блоке «Прикрепление документов» заполняются сведения о документах, на основании которых объект недвижимости ставится на государственный кадастровый учет (обязательные поля отмечены*) и прикрепляются документы: файл документа в формате .pdf или архивный файл (Межевой план) и файл подписи прилагаемого документа в формате .sig. При необходимости можно добавить несколько документов через вкладку «+ Добавить документ».

При прикреплении Межевого плана (архив) необходимо правильно выбрать из выпадающего списка «Вид документа», а именно: Межевой план. В случае выбора некорректного «Вида документов» данный документ некорректно загрузится в систему Росреестра. По завершении процедуры нажимаем Далее

Прикрепление документов

Документ

Вид документа *

Наименование *

Серия

Номер

Дата выдачи *

Орган, выдавший документ

Файл * ?

Подпись * ?

+ Добавить документ

Примечание

Документ

Вид документа * X

Наименование *

Серия

Номер

Дата выдачи * ✓

Орган, выдавший документ

УИН

Файл * ?



Личный кабинет правообладателя. Подача

Предпросмотр формы

Сведения о заявителе

Укажите, от чьего имени подается заявление

Правообладатель

Сведения о правообладателе

Фамилия

Имя

Отчество

Дата рождения

Место рождения

Гражданство

Лица без гражданства

Документ, удостоверяющий личность правообладателя

Вид документа, удостоверяющего

Паспорт гражданина Российской Федерации

8.

Далее на этапе «Предпросмотр формы» проверяем внесенные данные, если все верно нажимаем кнопку **Далее** и **Отправить**

Примечание

Не указано

← НАЗАД

ДАЛЕЕ

Прикрепление документа

Документ

Вид документа

Технический паспорт жилого помещения (квартиры)

Заявление успешно сформировано!

Вы можете сформировать еще одно заявление из блока услуг «Кadaстровый учет и (или) регистрация прав» или отправить заявку в ведомство

СФОРМИРОВАТЬ

ОТПРАВИТЬ



Личный кабинет правообладателя. Мои заявки

О РОСРЕЕСТРЕ ДЕЯТЕЛЬНОСТЬ УСЛУГИ И СЕРВИСЫ ПУБЛИЧНАЯ КАДАСТРОВАЯ КАРТА ПРЕСС-ЦЕНТР ОБРАТНАЯ СВЯЗЬ ОТКРЫТАЯ СЛУЖБА КОНТАКТЫ

- Мои заявки**
- Мои услуги и сервисы
- Избранное
- Мои ключи
- Мой баланс
- Мои объекты
- Мои уведомления
- Мои задачи

[ЗАПИСЬ НА ПРИЕМ](#)

Мои услуги и сервисы

Услуги



Кадастровый учет и (или) регистрация прав



Предоставление сведений ЕГРН

9.

В разделе «Мои заявки» есть возможность отслеживать статус рассмотрения направленных заявлений. Также можно осуществлять поиск заявлений по вкладкам Текущие, Завершенные или Черновики, просматривать и скачивать сформированные квитанции

Мои заявки

Внимание! Ссылка на электронный документ (выписки из ЕГРН) доступна для загрузки в течение одного месяца!

Поиск среди ваших заявок

Поиск по номеру заявки

Статус исполнения

Дата с по

Поиск по кадастровому номеру

ОЧИСТИТЬ

ПРИМЕНИТЬ

ТЕКУЩИЕ ЗАВЕРШЕННЫЕ ЧЕРНОВИКИ

Заявка	Объект	Вид услуги	Статус исполнения	
06.12.2023 1015 OfSite-2023-12-06-406918	Помещение 02:55:0101012098	Учет в связи с изменением сведений об объекте недвижимости	Создано	Смотреть уведомления



Сервис Управления Росреестра по РБ «Консультант сайта. online»



rosreestr02.ru

Онлайн консультация доступна: пн-чт 9:00–18:00; пт 9:00–16:45
Обращения, поступившие в нерабочее время и выходные дни, подлежат рассмотрению в рабочее время следующего рабочего дня.
Все вопросы по работе, использованию и улучшению сервиса присылайте на: site@rosreestr02.ru

Тип вопроса: Выберите тип вопроса

Ваше имя:

E-mail:

Ваш вопрос:

ci86p

Начать диалог

rosreestr02.ru

Онлайн консультация доступна: пн-чт 9:00–18:00; пт 9:00–16:45
Обращения, поступившие в нерабочее время и выходные дни, подлежат рассмотрению в рабочее время следующего рабочего дня.
Все вопросы по работе, использованию и улучшению сервиса присылайте на: site@rosreestr02.ru

Тип вопроса: Выберите тип вопроса

Ваше имя:

E-mail:

Ваш вопрос:

ci86p

Начать ди

- В налоговом уведомлении указан неверный период владения
- Ведение и учет государственного фонда данных землеустройства
- Государственная регистрация прав на недвижимое имущество
- Государственный кадастровый учет объектов недвижимости (ЗУ)
- Государственный кадастровый учет объектов недвижимости (ОКС)
- Кадастровая оценка объектов недвижимости
- Наложение и снятие ограничений (offline)
- Несоответствие характеристик объекта недвижимого имущества
- Объект недвижимого имущества не принадлежит налогоплательщику
- Объект недвижимого имущества отсутствует в личном кабинете
- Оспаривание принятых решений государственными регистраторами
- Предоставление сведений из ЕГРН
- Электронная подача заявлений на кадастровый учет и (или) регистр



<http://rosreestr02.ru/mibew/client.php?locale=ru&style=silver>



Росреестр

Федеральная служба
государственной регистрации,
кадастра и картографии

**Подача заявления о внесении в Единый
государственный реестр недвижимости
сведений о ранее учтенном объекте
недвижимости через Личный кабинет**





Личный кабинет правообладателя. Вход

1. Вход в Личный кабинет правообладателя осуществляется через официальный сайт Росреестра <https://rosreestr.gov.ru/> с учетной записью портала Госуслуг (ЕСИА)

https://rosreestr.gov.ru

ГИС ЕГРН пром. Управление Росреестр... Report Web Viewer СЭД Управление стратеги... Сервис сбора статист... Начальная страница

Росреестр ВЕРСИЯ ДЛЯ СЛАБОВИДЯЩИХ МОСКВА РУС 8 800 100 34 34 Звонок по России бесплатный

ВОЙТИ

О РОСРЕЕСТРЕ ДЕЯТЕЛЬНОСТЬ УСЛУГИ И СЕРВИСЫ ПУБЛИЧНАЯ КАДАСТРОВАЯ КАРТА ПРЕСС-ЦЕНТР ОБРАТНАЯ СВЯЗЬ ОТКРЫТАЯ СЛУЖБА КОНТАКТЫ

Как зарегистрировать недвижимость?
Как получить сведения из ЕГРН?
Вы сможете получить ответы на свои вопросы

Написать **госуслуги** Решаем вместе

Зарегистрировать недвижимость

госуслуги

Телефон / Email / СНИЛС

Пароль

Восстановить

Войти

Войти другим способом

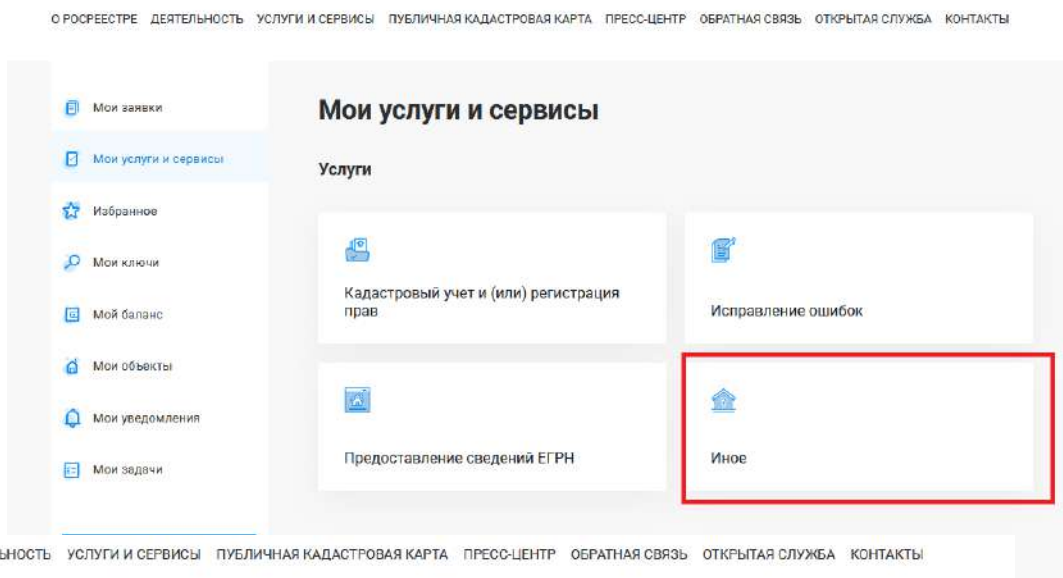
QR-код Эл. подпись

Не удаётся войти?

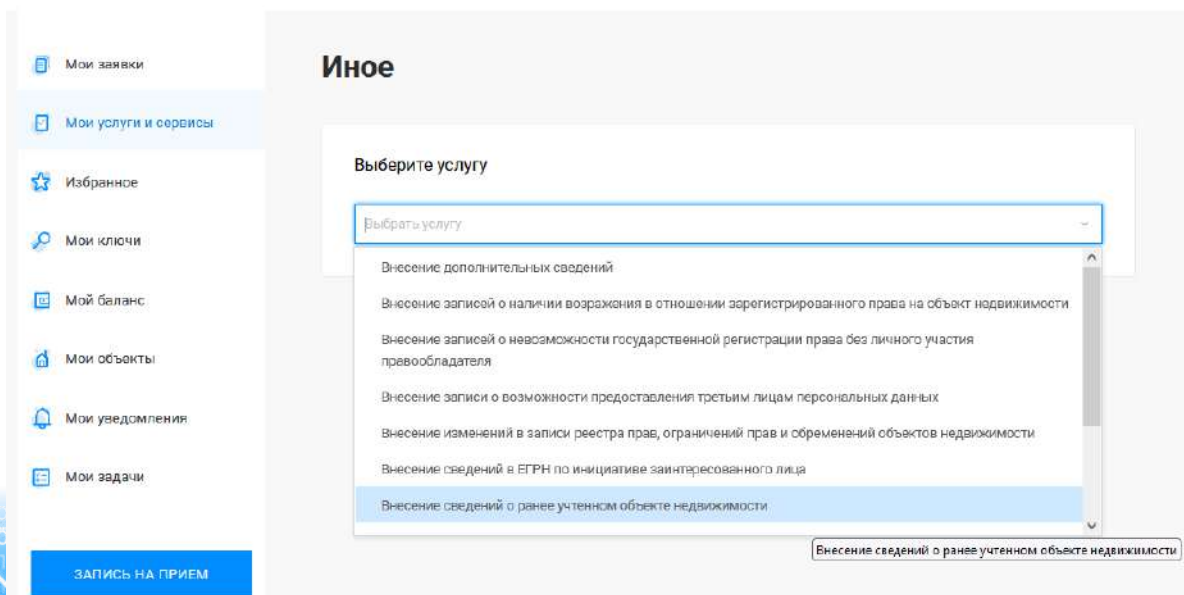


Личный кабинет правообладателя. Подача заявления

2. В разделе «Мои услуги и сервисы» выбираем тип услуги «Иное»



3. Далее из выпадающего списка выбираем вид услуги «Внесение сведений о ранее учтенном объекте недвижимости»





Личный кабинет правообладателя. Подача заявления

4. Заявление подается от имени Правообладателя. Сведения о правообладателе заполняются автоматически (информация берется из профиля учетной записи единого портала предоставления Госуслуг). Возможно при заполнении формы потребуются внести Адрес места жительства или пребывания. Для этого необходимо нажать «Изменить адрес» и внести соответствующие сведения

✓ Сведения о заявителе

Укажите, от чьего имени подается заявление

Правообладатель

Представитель правообладателя

Сведения о правообладателе

Фамилия * ✓

Имя * ✓

Отчество ✓

Дата рождения * ✓

Место рождения * ✓

Гражданство * ✓

Лицо без гражданства

Вид документа, удостоверяющего личность * ✓

Серия ✓

Номер * ✓

Дата выдачи * ✓

Орган, выдавший документ * ✓

Дополнительные сведения о правообладателе

СНИЛС * ✓

Телефон * ✓

Электронная почта * ✓

Адрес места жительства или пребывания *

ИЗМЕНИТЬ АДРЕС



Личный кабинет правообладателя. Подача заявления

5. Далее в блоке «Сведения об объекте недвижимости, праве, обременении» заполняются поля Выбор объекта (можно выбрать из Моих объектов), вид объекта и кадастровый номер заполнится автоматически. Далее необходимо заполнить адрес объекта.

✓ Сведения о заявителе

✓ Сведения об объекте недвижимости, праве, обременении

Описание объекта

Выбор объекта X

[☰ Выбрать из Моих объектов](#)

Вид объекта *

Адрес объекта * 450008, Республика Башкортостан, Город Уфа, Улица Ленина, д. 70


[ИЗМЕНИТЬ АДРЕС](#)

[X Удалить объект недвижимости](#)



Личный кабинет правообладателя. Подача заявления

6. Далее в блоке «Прикрепление документов» заполняются сведения о документах, на основании которых права на объект недвижимости ранее были зарегистрированы: файл документа в формате.pdf и файл подписи прилагаемого документа в формате .sig. При необходимости можно добавить несколько документов через вкладку «+ Добавить документ». По завершении процедуры нажимаем Далее.
- Если у заявителя отсутствует правоустанавливающий документ, заверенный ЭЦП надлежащего лица (лица, подписавшего данный документ на бумаге) его можно довести к данному заявлению в бумажном виде через офисы МФЦ.

Прикрепление документов 


Документ

Вид документа *


Наименование *


Серия


Номер


Дата выдачи * 

Орган, выдавший документ

Файл * 

Подпись * 

 Удалить документ

 Добавить документ

Примечание



Личный кабинет правообладателя. Подача

Предпросмотр формы

Сведения о заявителе

Укажите, от чьего имени подается заявление

Правообладатель

Сведения о правообладателе

Фамилия

Имя

Отчество

Дата рождения

Место рождения

Гражданство

Лица без гражданства

Документ, удостоверяющий личность правообладателя

Вид документа, удостоверяющего

Паспорт гражданина Российской Федерации

Примечание: **Не указано**

← НАЗАД **ДАЛЕЕ**

7.

Далее на этапе «Предпросмотр формы» проверяем внесенные данные, если все верно нажимаем кнопку **Далее** и **Отправить**

Прикрепление документа

Документ

Вид документа: **Технический паспорт жилого помещения (квартиры)**

Заявление успешно сформировано!

Вы можете сформировать еще одно заявление из блока услуг «Кадастровый учет и (или) регистрация прав» или отправить заявку в ведомство

СФОРМИРОВАТЬ **ОТПРАВИТЬ**

Файл: 13783308_51.PDF (193,0 КБ)



Личный кабинет правообладателя. Мои заявки

О РОСРЕЕСТРЕ ДЕЯТЕЛЬНОСТЬ УСЛУГИ И СЕРВИСЫ ПУБЛИЧНАЯ КАДАСТРОВАЯ КАРТА ПРЕСС-ЦЕНТР ОБРАТНАЯ СВЯЗЬ ОТКРЫТАЯ СЛУЖБА КОНТАКТЫ

Мои заявки

Мои услуги и сервисы

Избранное

Мои ключи

Мой баланс

Мои объекты

Мои уведомления

Мои задачи

ЗАПИСЬ НА ПРИЕМ

Мои услуги и сервисы

Услуги



Кадастровый учет и (или) регистрация прав



Предоставление сведений ЕГРН

8.

В разделе «Мои заявки» есть возможность отслеживать статус рассмотрения направленных заявлений. Также можно осуществлять поиск заявлений по вкладкам Текущие, Завершенные или Черновики, просматривать и скачивать сформированные квитанции

Мои заявки

Внимание! Ссылка на электронный документ (выписки из ЕГРН) доступна для загрузки в течение одного месяца!

Поиск среди ваших заявок

Поиск по номеру заявки

Введите номер заявки

Статус исполнения

Выберите статус исполнения

Дата с

Введите дату



по

Введите дату



Поиск по кадастровому номеру

Введите кадастровый номер

ОЧИСТИТЬ

ПРИМЕНИТЬ

ТЕКУЩИЕ ЗАВЕРШЕННЫЕ ЧЕРНОВИКИ

Заявка	Объект	Вид услуги	Статус исполнения	
06.12.2023 1015 OfSite-2023-12-06-406918	Помещение 02:55:0101012098	Учет в связи с изменением сведений об объекте недвижимости	Создано	Смотреть уведомления



Сервис Управления Росреестра по РБ «Консультант сайта. online»



rosreestr02.ru

Онлайн консультация доступна: пн-чт 9:00–18:00; пт 9:00–16:45
Обращения, поступившие в нерабочее время и выходные дни, подлежат рассмотрению в рабочее время следующего рабочего дня.
Все вопросы по работе, использованию и улучшению сервиса присылайте на: site@rosreestr02.ru

Тип вопроса: Выберите тип вопроса

Ваше имя:

E-mail:

Ваш вопрос:

ci86p

Начать диалог

rosreestr02.ru

Онлайн консультация доступна: пн-чт 9:00–18:00; пт 9:00–16:45
Обращения, поступившие в нерабочее время и выходные дни, подлежат рассмотрению в рабочее время следующего рабочего дня.
Все вопросы по работе, использованию и улучшению сервиса присылайте на: site@rosreestr02.ru

Тип вопроса: Выберите тип вопроса

Ваше имя:

E-mail:

Ваш вопрос:

ci86p

Начать ди

- В налоговом уведомлении указан неверный период владения
- Ведение и учет государственного фонда данных землеустройства
- Государственная регистрация прав на недвижимое имущество
- Государственный кадастровый учет объектов недвижимости (ЗУ)
- Государственный кадастровый учет объектов недвижимости (ОКС)
- Кадастровая оценка объектов недвижимости
- Наложение и снятие ограничений (offline)
- Несоответствие характеристик объекта недвижимого имущества
- Объект недвижимого имущества не принадлежит налогоплательщику
- Объект недвижимого имущества отсутствует в личном кабинете
- Оспаривание принятых решений государственными регистраторами
- Предоставление сведений из ЕГРН
- Электронная подача заявлений на кадастровый учет и (или) регистр



<http://rosreestr02.ru/mibew/client.php?locale=ru&style=silver>



Росреестр

Федеральная служба
государственной регистрации,
кадастра и картографии

Подача заявления об исправлении технической ошибки через Личный кабинет





Личный кабинет правообладателя. Вход

1. Вход в Личный кабинет правообладателя осуществляется через официальный сайт Росреестра <https://rosreestr.gov.ru/> с учетной записью портала Госуслуг (ЕСИА)

https://rosreestr.gov.ru

ГИС ЕГРН пром. Управление Росреестр... Report Web Viewer СЭД Управление стратеги... Сервис сбора статист... Начальная страница

Росреестр ВЕРСИЯ ДЛЯ СЛАБОВИДЯЩИХ МОСКВА РУС 8 800 100 34 34 Звонок по России бесплатный

ВОЙТИ

О РОСРЕЕСТРЕ ДЕЯТЕЛЬНОСТЬ УСЛУГИ И СЕРВИСЫ ПУБЛИЧНАЯ КАДАСТРОВАЯ КАРТА ПРЕСС-ЦЕНТР ОБРАТНАЯ СВЯЗЬ ОТКРЫТАЯ СЛУЖБА КОНТАКТЫ

Как зарегистрировать недвижимость?
Как получить сведения из ЕГРН?
Вы сможете получить ответы на свои вопросы

Написать **госуслуги** Решаем вместе

Зарегистрировать недвижимость

госуслуги

Телефон / Email / СНИЛС

Пароль

Восстановить

Войти

Войти другим способом

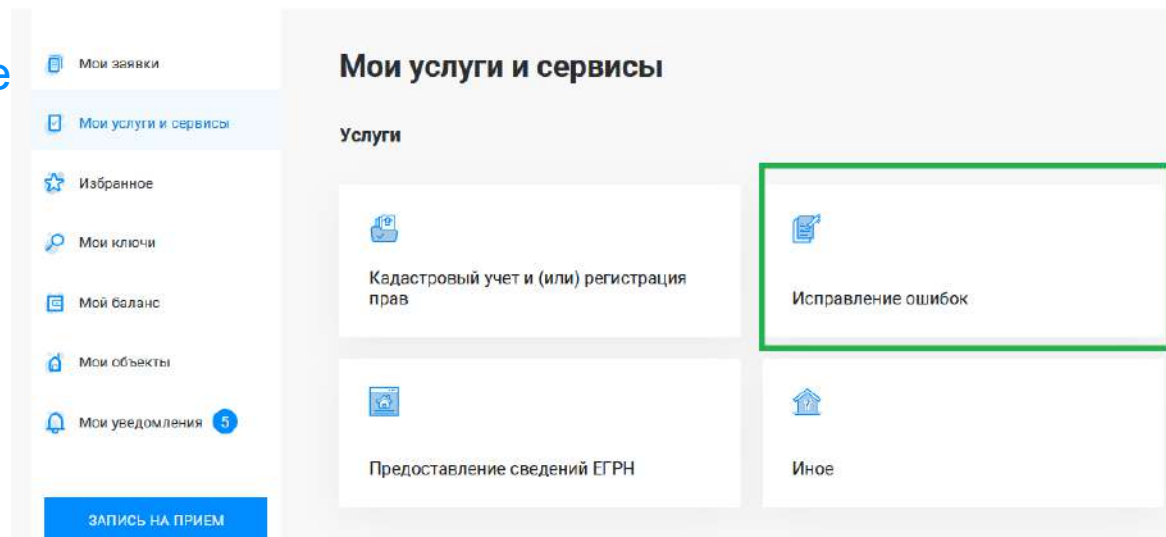
QR-код Эл. подпись

Не удаётся войти?

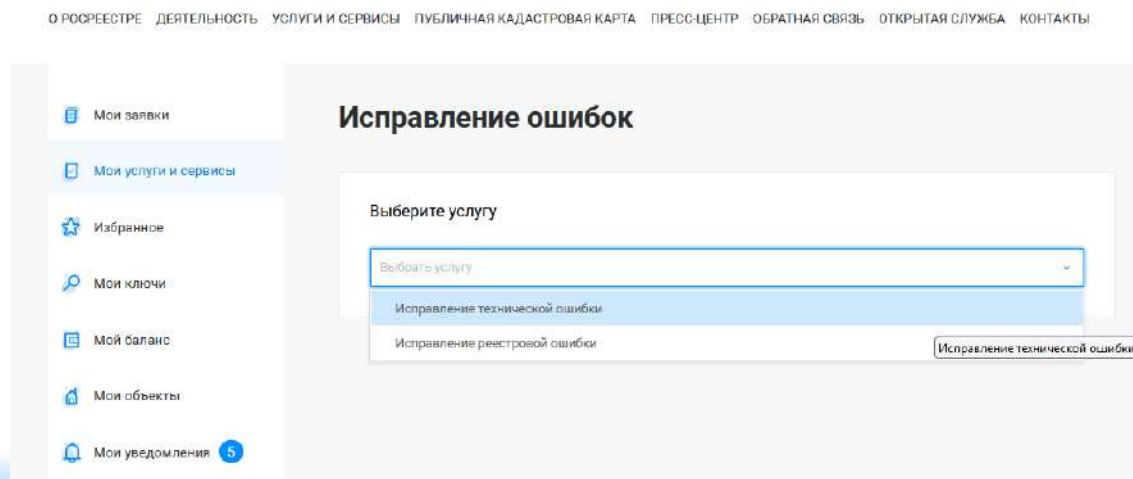


Личный кабинет правообладателя. Подача заявления

2. В разделе «Мои услуги и сервисы» выбираем тип услуги «Исправление ошибок»



3. Далее из выпадающего списка выбираем вид заявления «Исправление технической ошибки»





Личный кабинет правообладателя. Подача заявления

4. Заявление подается от имени Правообладателя. Сведения о правообладателе заполняются автоматически (информация берется из профиля учетной записи единого портала предоставления Госуслуг). Возможно при заполнении формы потребуются внести Адрес места жительства или пребывания. Для этого необходимо нажать «Изменить адрес» и внести соответствующие сведения

✓ Сведения о заявителе

Укажите, от чьего имени подается заявление

Правообладатель

Представитель правообладателя

Сведения о правообладателе

Фамилия * ✓

Имя * ✓

Отчество ✓

Дата рождения * ✓

Место рождения * ✓

Гражданство * ✓

Лицо без гражданства

Вид документа, удостоверяющего личность * ✓

Серия ✓

Номер * ✓

Дата выдачи * ✓

Орган, выдавший документ * ✓

Дополнительные сведения о правообладателе

СНИЛС * ✓

Телефон * ✓

Электронная почта * ✓

Адрес места жительства или пребывания *

ИЗМЕНИТЬ АДРЕС



Личный кабинет правообладателя. Подача заявления

5.

Сведения об объекте недвижимости, праве, обременении

Исправить техническую ошибку

- В сведениях реестра прав на недвижимость
- В сведениях реестра границ
- В сведениях кадастра недвижимости

Описание объекта

Выбор объекта

02:55:010101:2098; Республика Башкортостан, г. Уфа, ул. Ленина, д. 70; 155

☰ Выбрать из Моих объектов

Вид объекта *

Помещение

Адрес объекта *

450008, Республика Башкортостан, Город Уфа, Улица Ленина, д. 70

ИЗМЕНИТЬ АДРЕС

Кадастровый номер *

02:55:010101:2098

✕ Удалить объект недвижимости

Далее в блоке «Сведения об объекте недвижимости, праве, обременении» заполняется поле «Исправить техническую ошибку» (выбирается в каких сведениях необходимо исправить ошибку (в сведениях реестра прав на недвижимость если, например, допущена ошибка в ФИО правообладателя, документах-основаниях и т.д.; в сведениях кадастра недвижимости если, например, допущена ошибка в адресе объекта, площади и т.д.).

Далее в блоке «Описание объекта» заполняется поле Выбор объекта (можно выбрать из Моих объектов), вид объекта и кадастровый номер заполнится автоматически. Далее необходимо заполнить адрес объекта.



Личный кабинет правообладателя. Подача заявления

6.

Номер записи реестра *

02:00:000000:000-02/100/2023-1



Дата внесения данных в запись реестра *

05.12.2023



Внесены сведения *

в сведениях о правообладателе: фамилия Иванов

Правильные сведения *

в сведениях о правообладателе: фамилия Иванов

ДАЛЕЕ

Далее заполняются обязательные поля о записи, в которую необходимо внести изменения. Нажимаем кнопку Далее



Личный кабинет правообладателя. Подача заявления


7.

Далее на этапе «Предпросмотр формы» проверяем внесенные данные, если все верно нажимаем кнопку Далее и Отправить



Личный кабинет правообладателя. Мои заявки

О РОСРЕЕСТРЕ ДЕЯТЕЛЬНОСТЬ УСЛУГИ И СЕРВИСЫ ПУБЛИЧНАЯ КАДАСТРОВАЯ КАРТА ПРЕСС-ЦЕНТР ОБРАТНАЯ СВЯЗЬ ОТКРЫТАЯ СЛУЖБА КОНТАКТЫ



Мои услуги и сервисы

Услуги



Кадастровый учет и (или) регистрация прав



Предоставление сведений ЕГРН

Мои заявки

Внимание! Ссылка на электронный документ (выписки из ЕГРН) доступна для загрузки в течение одного месяца!

Поиск среди ваших заявок

Поиск по номеру заявки

Введите номер заявки

Статус исполнения

Выберите статус исполнения

Дата с

Введите дату



по

Введите дату



Поиск по кадастровому номеру

Введите кадастровый номер

ОЧИСТИТЬ

ПРИМЕНИТЬ

ТЕКУЩИЕ

ЗАВЕРШЕННЫЕ

ЧЕРНОВИКИ

Заявка	Объект	Вид услуги	Статус исполнения	
06.12.2023 1015 OfSite-2023-12-06-406918	Помещение 02:55:0101012098	Учет в связи с изменением сведений об объекте недвижимости	Создано	Смотреть уведомление

8.

В разделе «Мои заявки» есть возможность отслеживать статус рассмотрения направленных заявлений. Также можно осуществлять поиск заявлений по вкладкам Текущие, Завершенные или Черновики, просматривать и скачивать сформированные квитанции



Сервис Управления Росреестра по РБ «Консультант сайта. online»



rosreestr02.ru

Онлайн консультация доступна: пн-чт 9:00–18:00; пт 9:00–16:45
Обращения, поступившие в нерабочее время и выходные дни, подлежат рассмотрению в рабочее время следующего рабочего дня.
Все вопросы по работе, использованию и улучшению сервиса присылайте на: site@rosreestr02.ru

Тип вопроса: Выберите тип вопроса

Ваше имя:

E-mail:

Ваш вопрос:

ci86p

Начать диалог

rosreestr02.ru

Онлайн консультация доступна: пн-чт 9:00–18:00; пт 9:00–16:45
Обращения, поступившие в нерабочее время и выходные дни, подлежат рассмотрению в рабочее время следующего рабочего дня.
Все вопросы по работе, использованию и улучшению сервиса присылайте на: site@rosreestr02.ru

Тип вопроса: Выберите тип вопроса

Ваше имя:

E-mail:

Ваш вопрос:

ci86p

Начать диалог

- В налоговом уведомлении указан неверный период владения
- Ведение и учет государственного фонда данных землеустройства
- Государственная регистрация прав на недвижимое имущество
- Государственный кадастровый учет объектов недвижимости (ЗУ)
- Государственный кадастровый учет объектов недвижимости (ОКС)
- Кадастровая оценка объектов недвижимости
- Наложение и снятие ограничений (offline)
- Несоответствие характеристик объекта недвижимого имущества
- Объект недвижимого имущества не принадлежит налогоплательщику
- Объект недвижимого имущества отсутствует в личном кабинете
- Оспаривание принятых решений государственными регистраторами
- Предоставление сведений из ЕГРН
- Электронная подача заявлений на кадастровый учет и (или) регистр



<http://rosreestr02.ru/mibew/client.php?locale=ru&style=silver>